


Songs melden


Alle gebeamten Lieder eines Gottesdienstes müssen in der CCLI-Datenbank gemeldet werden. Deren Website ist sehr einfach zu erreichen. Beim Öffnen des Firefox öffnet sie sich gleich automatisch als Registerkarte. Diese Registerkarte muss nur noch ausgewählt werden (roter Pfeil):

Image not found or type unknown



Gegebenenfalls müssen jetzt noch die Login-Daten bestätigt werden, diese sind aber auch bereits eingetragen, sodass man automatisch auf die CCLI-Startseite weitergeleitet wird:


Image not found or type unknown



In der Suchzeile (roter Pfeil) können nun ganz einfach Songtitel und ggf. weitere Details (Interpret, Texter, Komponist, ...) angegeben werden. Umso genauer die Angaben hier, desto schneller wird die Datenbank gesucht und umso präziser sind die Suchergebnisse.


Diese werden nach Bestätigung der Eingabe mit der Enter-Taste angezeigt:

Image not found or type unknown



Durch Klicken auf „Meldung“ (roter Pfeil) öffnet sich die Maske, in der das entsprechende Lied gemeldet werden kann:

Image not found or type unknown



Im Bereich „Digital“ kann nun eine Auswahl geöffnet werden (roter Pfeil) und eine „1“ ausgewählt werden. Wichtig: Egal, wie oft das Lied wiederholt wird, pro Gottesdienst, in dem es gesungen wird, darf es nur einmal (und auch nur mit der Zahl 1!) gemeldet werden.

Revision #2

Created 4 November 2020 11:21:46 by clemens.barnikow

Updated 12 November 2020 13:39:33 by manuel.herold